




Stahl- & Edelstahl-Schneidringverschraubungen ISO 8434-1

Gerade Reduzierschraubungen

Typ Stahl verzinkt	Typ 1.4571 	Typ Klemmring 1.4571 (NC) 	Rohr Ø außen (1)	Rohr Ø außen (2)
sehr leichte Baureihe				
GR 6/4 LL	GR 6/4 LL ES	---	6 LL	4 LL
GR 8/4 LL	---	---	8 LL	4 LL
GR 8/6 LL	---	---	8 LL	6 LL
leichte Baureihe				
GR 8/6 L	GR 8/6 L ES	GR 8/6 L NC	8 L	6 L
GR 10/6 L	GR 10/6 L ES	GR 10/6 L NC	10 L	6 L
GR 10/8 L	GR 10/8 L ES	GR 10/8 L NC	10 L	8 L
GR 12/6 L	GR 12/6 L ES	GR 12/6 L NC	12 L	6 L
GR 12/8 L	GR 12/8 L ES	GR 12/8 L NC	12 L	8 L
GR 12/10 L	GR 12/10 L ES	GR 12/10 L NC	12 L	10 L
GR 15/6 L	GR 15/6 L ES	GR 15/6 L NC	15 L	6 L
GR 15/8 L	GR 15/8 L ES	GR 15/8 L NC	15 L	8 L
GR 15/10 L	GR 15/10 L ES	GR 15/10 L NC	15 L	10 L
GR 15/12 L	GR 15/12 L ES	GR 15/12 L NC	15 L	12 L
---	GR 18/8 L ES	GR 18/8 L NC	18 L	8 L
GR 18/10 L	GR 18/10 L ES	GR 18/10 L NC	18 L	10 L
GR 18/12 L	GR 18/12 L ES	GR 18/12 L NC	18 L	12 L
GR 18/15 L	GR 18/15 L ES	GR 18/15 L NC	18 L	15 L
---	GR 22/10 L ES	GR 22/10 L NC	22 L	10 L
GR 22/12 L	GR 22/12 L ES	GR 22/12 L NC	22 L	12 L
GR 22/15 L	GR 22/15 L ES	GR 22/15 L NC	22 L	15 L
GR 22/18 L	GR 22/18 L ES	GR 22/18 L NC	22 L	18 L
---	GR 28/10 L ES	---	28 L	10 L
---	GR 28/15 L ES	---	28 L	15 L
GR 28/18 L	GR 28/18 L ES	---	28 L	18 L
GR 28/22 L	GR 28/22 L ES	---	28 L	22 L
GR 35/28 L	GR 35/28 L ES	---	35 L	28 L
GR 42/28 L	GR 42/28 L ES	---	42 L	28 L
---	GR 42/35 L ES	---	42 L	35 L
schwere Baureihe				
GR 8/6 S	GR 8/6 S ES	GR 8/6 S NC	8 S	6 S
GR 10/6 S	GR 10/6 S ES	GR 10/6 S NC	10 S	6 S
GR 10/8 S	GR 10/8 S ES	GR 10/8 S NC	10 S	8 S
GR 12/6 S	GR 12/6 S ES	GR 12/6 S NC	12 S	6 S
GR 12/8 S	GR 12/8 S ES	GR 12/8 S NC	12 S	8 S
GR 12/10 S	GR 12/10 S ES	GR 12/10 S NC	12 S	10 S
GR 14/8 S	---	---	14 S	8 S
---	GR 14/10 S ES	GR 14/10 S NC	14 S	10 S
GR 14/12 S	GR 14/12 S ES	GR 14/12 S NC	14 S	12 S
GR 16/8 S	---	---	16 S	8 S
GR 16/10 S	GR 16/10 S ES	GR 16/10 S NC	16 S	10 S
GR 16/12 S	GR 16/12 S ES	GR 16/12 S NC	16 S	12 S
GR 16/14 S	GR 16/14 S ES	GR 16/14 S NC	16 S	14 S
GR 20/10 S	GR 20/10 S ES	GR 20/10 S NC	20 S	10 S
GR 20/12 S	GR 20/12 S ES	GR 20/12 S NC	20 S	12 S
GR 20/14 S	GR 20/14 S ES	GR 20/14 S NC	20 S	14 S
GR 20/16 S	GR 20/16 S ES	GR 20/16 S NC	20 S	16 S
GR 25/16 S	GR 25/16 S ES	GR 25/16 S NC	25 S	16 S
GR 25/20 S	GR 25/20 S ES	GR 25/20 S NC	25 S	20 S
GR 30/20 S	GR 30/20 S ES	---	30 S	20 S
GR 30/25 S	GR 30/25 S ES	---	30 S	25 S
GR 38/30 S	GR 38/30 S ES	---	38 S	30 S



Wünschen Sie eine Verschraubung ohne Mutter und Schneidring, dann setzen Sie bitte ein „X“ vor die Bestellnummer.



Montagepaste für
Edelstahlverschraubungen
ab Seite 1049




Wartungsprodukte
ab Seite 1047

WD-40



Rexroth
Bosch Group
Hydraulik Druckbegren-
zungsventil ab Seite 816



Aluminium-, Kupfer-
und Stahlrohre ab
Seite 409

Alle Angaben verstehen sich als unverbindliche Richtwerte! Für nicht schriftlich bestätigte Datenauswahl übernehmen wir keine Haftung. Druckangaben beziehen sich, soweit nicht anders angegeben, auf Flüssigkeiten der Gruppe II bei +20°C.



technische Beratung: +49 (0)561-95885 - 9



verkauf@landefeld.de

LANDEFELD

163