

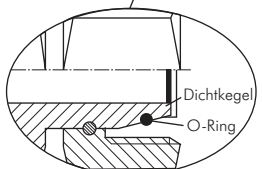

Stahl- & Edelstahl-Schneideringverschraubungen ISO 8434-1

1




Einstellbare L-Anschlussverschraubungen					
Typ	Typ		Rohr- stutzen Ø	Rohr Ø außen	Gewinde der Überwurfmutter
Stahl verzinkt	1.4571				
leichte Baureihe					
EVL 6 L*	EVL 6 L ES		6 L	6 L	M 12 x 1,5
EVL 8 L*	EVL 8 L ES		8 L	8 L	M 14 x 1,5
EVL 10 L*	EVL 10 L ES		10 L	10 L	M 16 x 1,5
EVL 12 L*	EVL 12 L ES		12 L	12 L	M 18 x 1,5
EVL 15 L	EVL 15 L ES		15 L	15 L	M 22 x 1,5
EVL 18 L	EVL 18 L ES		18 L	18 L	M 26 x 1,5
EVL 22 L	EVL 22 L ES		22 L	22 L	M 30 x 2
EVL 28 L	EVL 28 L ES		28 L	28 L	M 36 x 2
EVL 35 L	EVL 35 L ES		35 L	35 L	M 45 x 2
EVL 42 L	EVL 42 L ES		42 L	42 L	M 52 x 2
schwere Baureihe					
EVL 6 S*	EVL 6 S ES		6 S	6 S	M 14 x 1,5
EVL 8 S*	EVL 8 S ES		8 S	8 S	M 16 x 1,5
EVL 10 S*	EVL 10 S ES		10 S	10 S	M 18 x 1,5
EVL 12 S*	EVL 12 S ES		12 S	12 S	M 20 x 1,5
EVL 14 S	EVL 14 S ES		14 S	14 S	M 22 x 1,5
EVL 16 S	EVL 16 S ES		16 S	16 S	M 24 x 1,5
EVL 20 S	EVL 20 S ES		20 S	20 S	M 30 x 2
EVL 25 S	EVL 25 S ES		25 S	25 S	M 36 x 2
EVL 30 S	EVL 30 S ES		30 S	30 S	M 42 x 2
EVL 38 S	EVL 38 S ES		38 S	38 S	M 52 x 2

* Mutter & Schneidring liegen lose bei



Einstellbare L-Anschlussverschraubungen mit Dichtkegel & O-Ring						
Typ	Typ	Typ		Rohr- stutzen Ø	Rohr Ø außen	Gewinde der Überwurfmutter
Stahl verzinkt	1.4571	1.4571 (NC)				
leichte Baureihe						
EL 6 L	EL 6 L ES	EL 6 L NC		6 L	6 L	M 12 x 1,5
EL 8 L	EL 8 L ES	EL 8 L NC		8 L	8 L	M 14 x 1,5
EL 10 L	EL 10 L ES	EL 10 L NC		10 L	10 L	M 16 x 1,5
EL 12 L	EL 12 L ES	EL 12 L NC		12 L	12 L	M 18 x 1,5
EL 15 L	EL 15 L ES	EL 15 L NC		15 L	15 L	M 22 x 1,5
EL 18 L	EL 18 L ES	EL 18 L NC		18 L	18 L	M 26 x 1,5
EL 22 L	EL 22 L ES	EL 22 L NC		22 L	22 L	M 30 x 2
EL 28 L	EL 28 L ES	---		28 L	28 L	M 36 x 2
EL 35 L	EL 35 L ES	---		35 L	35 L	M 45 x 2
EL 42 L	EL 42 L ES	---		42 L	42 L	M 52 x 2
schwere Baureihe						
EL 6 S	EL 6 S ES	EL 6 S NC		6 S	6 S	M 14 x 1,5
EL 8 S	EL 8 S ES	EL 8 S NC		8 S	8 S	M 16 x 1,5
EL 10 S	EL 10 S ES	EL 10 S NC		10 S	10 S	M 18 x 1,5
EL 12 S	EL 12 S ES	EL 12 S NC		12 S	12 S	M 20 x 1,5
EL 14 S	EL 14 S ES	EL 14 S NC		14 S	14 S	M 22 x 1,5
EL 16 S	EL 16 S ES	EL 16 S NC		16 S	16 S	M 24 x 1,5
EL 20 S	EL 20 S ES	EL 20 S NC		20 S	20 S	M 30 x 2
EL 25 S	EL 25 S ES	EL 25 S NC		25 S	25 S	M 36 x 2
EL 30 S	EL 30 S ES	---		30 S	30 S	M 42 x 2
EL 38 S	EL 38 S ES	---		38 S	38 S	M 52 x 2

Ersatz O-Ringe aus FKM/NBR finden Sie auf Seite 183.



Wünschen Sie eine Verschraubung ohne Mutter und Schneidring, dann setzen Sie bitte ein „X“ vor die Bestellnummer.

LOCTITE
Flüssigdichtungen, Dichtringe & Bänder ab Seite 1010

Montagepaste für Edelstahlverschraubungen ab Seite 1049

Handwerkzeuge ab Seite 960

Rexroth
Bosch Group
Hydraulik Druckbegrenzungsventil ab Seite 816

Alle Angaben verstehen sich als unverbindliche Richtwerte! Für nicht schriftlich bestätigte Datenauswahl übernehmen wir keine Haftung. Druckangaben beziehen sich, soweit nicht anders angegeben, auf Flüssigkeiten der Gruppe II bei +20°C.