





Stahl- & Edelstahl-Schneideringverschraubungen ISO 8434-1

1



Gerade Anschweißverschraubungen


Typ Stahl phosphatiert	Typ 1.4571 	Typ Klemmring 1.4571 (NC) 	Rohr Ø außen	Gewinde der Überwurfmutter	Anschweißstutzen Ø außen x Wand
leichte Baureihe					
AS 6 L	AS 6 L ES	AS 6 L NC	6 L	M 12 x 1,5	10 x 3
AS 8 L	AS 8 L ES	AS 8 L NC	8 L	M 14 x 1,5	12 x 3
AS 10 L	AS 10 L ES	AS 10 L NC	10 L	M 16 x 1,5	14 x 3
AS 12 L	AS 12 L ES	AS 12 L NC	12 L	M 18 x 1,5	16 x 3
AS 15 L	AS 15 L ES	AS 15 L NC	15 L	M 22 x 1,5	19 x 3,5
AS 18 L	AS 18 L ES	AS 18 L NC	18 L	M 26 x 1,5	22 x 3,5
AS 22 L	AS 22 L ES	AS 22 L NC	22 L	M 30 x 2	27 x 4
AS 28 L	AS 28 L ES	---	28 L	M 36 x 2	32 x 4
AS 35 L	AS 35 L ES	---	35 L	M 45 x 2	40 x 5
AS 42 L	AS 42 L ES	---	42 L	M 52 x 2	46 x 5
schwere Baureihe					
AS 6 S	AS 6 S ES	AS 6 S NC	6 S	M 14 x 1,5	11 x 3,5
AS 8 S	AS 8 S ES	AS 8 S NC	8 S	M 16 x 1,5	13 x 4
AS 10 S	AS 10 S ES	AS 10 S NC	10 S	M 18 x 1,5	15 x 4
AS 12 S	AS 12 S ES	AS 12 S NC	12 S	M 20 x 1,5	17 x 4,5
AS 14 S	AS 14 S ES	AS 14 S NC	14 S	M 22 x 1,5	19 x 4,5
AS 16 S	AS 16 S ES	AS 16 S NC	16 S	M 24 x 1,5	21 x 4,5
AS 20 S	AS 20 S ES	AS 20 S NC	20 S	M 30 x 2	26 x 5
AS 25 S	AS 25 S ES	AS 25 S NC	25 S	M 36 x 2	31 x 5,5
AS 30 S	AS 30 S ES	---	30 S	M 42 x 2	36 x 5,5
AS 38 S	AS 38 S ES	---	38 S	M 52 x 2	44 x 6




 Wünschen Sie eine Verschraubung ohne Mutter und Schneidring, dann setzen Sie bitte ein „X“ vor die Bestellnummer.

Gerade Anschweiß-Schottverschraubungen

Typ Stahl phosphatiert	Typ 1.4571 	Typ Klemmring 1.4571 (NC) 	Rohr Ø außen	Anschweißstutzen Ø
leichte Baureihe				
SVAS 6 L	SVAS 6 L ES	SVAS 6 L NC	6 L	18
SVAS 8 L	SVAS 8 L ES	SVAS 8 L NC	8 L	20
SVAS 10 L	SVAS 10 L ES	SVAS 10 L NC	10 L	22
SVAS 12 L	SVAS 12 L ES	SVAS 12 L NC	12 L	25
SVAS 15 L	SVAS 15 L ES	SVAS 15 L NC	15 L	28
SVAS 18 L	SVAS 18 L ES	SVAS 18 L NC	18 L	32
SVAS 22 L	SVAS 22 L ES	SVAS 22 L NC	22 L	36
SVAS 28 L	SVAS 28 L ES	---	28 L	40
SVAS 35 L	SVAS 35 L ES	---	35 L	50
SVAS 42 L	SVAS 42 L ES	---	42 L	60
schwere Baureihe				
SVAS 6 S	SVAS 6 S ES	SVAS 6 S NC	6 S	20
SVAS 8 S	SVAS 8 S ES	SVAS 8 S NC	8 S	22
SVAS 10 S	SVAS 10 S ES	SVAS 10 S NC	10 S	25
SVAS 12 S	SVAS 12 S ES	SVAS 12 S NC	12 S	28
SVAS 14 S	SVAS 14 S ES	SVAS 14 S NC	14 S	30
SVAS 16 S	SVAS 16 S ES	SVAS 16 S NC	16 S	35
SVAS 20 S	SVAS 20 S ES	SVAS 20 S NC	20 S	38
SVAS 25 S	SVAS 25 S ES	SVAS 25 S NC	25 S	45
SVAS 30 S	SVAS 30 S ES	---	30 S	50
SVAS 38 S	SVAS 38 S ES	---	38 S	60



 Wünschen Sie eine Verschraubung ohne Mutter und Schneidring, dann setzen Sie bitte ein „X“ vor die Bestellnummer.

 Arbeitshandschuhe auf Seite 1070

 Bürsten ab Seite 983

 Technische Sprays ab Seite 1030

 tesa Industrie-Klebertechnik ab Seite 1064

Alle Angaben verstehen sich als unverbindliche Richtwerte! Für nicht schriftlich bestätigte Datenauswahl übernehmen wir keine Haftung. Druckangaben beziehen sich, soweit nicht anders angegeben, auf Flüssigkeiten der Gruppe II bei +20°C.