









## Kunststoffrollen

125 - 400 kg

**Eigenschaften:** Leichter Lauf bei glatten Böden, abriebfester als Gummi, hitzebeständig bis 75°C, wartungsfrei, lange Lebensdauer. Stahlblechgehäuse, verzinkt, zweifacher Kugelkranz und Abdichtung im Gabelkopf.

**Lagerart:** Rollenkorblager

Typ Lenkrollen	Typ Lenkrollen m. Totalfeststeller	Typ Bockrollen								
RO 80 PA L	RO 80 PA LF	RO 80 PA B	80	30	105	104x80	72x52 80x60	9	34*	125
RO 100 PA L	RO 100 PA LF	RO 100 PA B	100	35	128	104x80	72x52 80x60	9	34*	150
RO 125 PA L	RO 125 PA LF	RO 125 PA B	125	35	155	104x80	72x52 80x60	9	36*	200
RO 150 PA L	RO 150 PA LF	RO 150 PA B	150	45	190	135x110	105x75 105x80	11	48*	300
RO 200 PA L	RO 200 PA LF	RO 200 PA B	200	50	235	135x110	105x75 105x80	11	55*	350
RO 250 PA L	RO 250 PA LF	RO 250 PA B	250	50	290	135x110	105x75 105x80	11	66*	400

\* gilt nicht für Typ Bockrolle



Lenkrolle



Lenkrolle mit Totalfeststeller








Bockrolle

## Kunststoffrollen - Räder

125 - 450 kg

**Eigenschaften:** Leichter Lauf bei glatten Böden, abriebfester als Gummi, hitzebeständig bis 75°C, wartungsfrei, lange Lebensdauer.

**Lagerart:** Rollenkorblager

Typ					
RO 80 PA	80	30	12	38	125
RO 100 PA	100	35	12	38	150
RO 125 PA	125	35	15	48	200
RO 150 PA	150	45	20	58	350
RO 200 PA	200	50	20	60	450
RO 250 PA	250	50	20	72	700











## Polyurethan-Schwerlastrollen

280 - 2000 kg

**Eigenschaften:** Geräuscharmer Lauf, robust und abriebfest sowie schnittfest gegen Metallspäne, beständig gegen viele aggressive Medien. Extra starke Stahlblechgehäuse, ab Ø 200 mm geschweißte Gehäuse, zweifache Kugellagerung im Gabelkopf.

**Lagerart:** Kugellager (2-fach)

Typ	Typ Lenkrollen m. Totalfeststeller	Typ Bockrollen								
<b>Aluminiumfelge</b>										
RO 100 PU L	RO 100 PU LF	RO 100 PU B	100	40	128	100x85	80x60	9,0	40*	280
RO 125 PU L	RO 125 PU LF	RO 125 PU B	125	50	178	138x110	105x75/80	11,0	48*	450
RO 150 PU L	RO 150 PU LF	RO 150 PU B	150	50	209	138x110	105x75/80	11,0	48*	550
<b>Gussfelge</b>										
RO 201 PU L	RO 201 PU LF	RO 201 PU B	200	50	245	140x110	105x75/80	11,0	60*	1000
RO 250 PU L	RO 250 PU LF	RO 250 PU B	250	75	305	175x140	140x105	14,5	70*	1600
RO 300 PU L	RO 300 PU LF	RO 300 PU B	300	75	355	175x140	140x105	14,5	75*	2000

\* gilt nicht für Typ Bockrolle



Lenkrolle



Lenkrolle mit Totalfeststeller








Bockrolle

## Polyurethan-Schwerlastrollen - Räder

280 - 2000 kg

**Eigenschaften:** Geräuscharmer Lauf, robust und abriebfest sowie schnittfest gegen Metallspäne, beständig gegen viele aggressive Medien.

**Lagerart:** Kugellager (2-fach)

Typ					
<b>Aluminiumfelge</b>					
RO 100 PU	100	40	12	40	280
RO 125 PU	125	50	20	60	450
RO 150 PU	150	50	20	60	550
RO 200 PU	200	50	20	60	800
<b>Gussfelge</b>					
RO 201 PU	200	50	25	60	1000
RO 250 PU	250	75	30	82	1600
RO 300 PU	300	75	30	82	2000



Alufelge



Gussfelge