





Stahl- & Edelstahl-Schneidringverschraubungen ISO 8434-1


T-Verschraubungen


Typ Stahl verzinkt	Typ 1.4571 	Typ Klemmring 1.4571 (NC) 	Rohr Ø außen	Gewinde der Überwurfmutter
sehr leichte Baureihe				
T 4 LL	T 4 LL ES	---	4 LL	M 8 x 1
T 5 LL	---	---	5 LL	M 10 x 1
T 6 LL	T 6 LL ES	---	6 LL	M 10 x 1
T 8 LL	T 8 LL ES	---	8 LL	M 12 x 1
T 10 LL	---	---	10 LL	M 14 x 1
T 12 LL	---	---	12 LL	M 16 x 1
leichte Baureihe				
T 6 L	T 6 L ES	T 6 L NC	6 L	M 12 x 1,5
T 8 L	T 8 L ES	T 8 L NC	8 L	M 14 x 1,5
T 10 L	T 10 L ES	T 10 L NC	10 L	M 16 x 1,5
T 12 L	T 12 L ES	T 12 L NC	12 L	M 18 x 1,5
T 15 L	T 15 L ES	T 15 L NC	15 L	M 22 x 1,5
T 18 L	T 18 L ES	T 18 L NC	18 L	M 26 x 1,5
T 22 L	T 22 L ES	T 22 L NC	22 L	M 30 x 2
T 28 L	T 28 L ES	---	28 L	M 36 x 2
T 35 L	T 35 L ES	---	35 L	M 45 x 2
T 42 L	T 42 L ES	---	42 L	M 52 x 2
schwere Baureihe				
T 6 S	T 6 S ES	T 6 S NC	6 S	M 14 x 1,5
T 8 S	T 8 S ES	T 8 S NC	8 S	M 16 x 1,5
T 10 S	T 10 S ES	T 10 S NC	10 S	M 18 x 1,5
T 12 S	T 12 S ES	T 12 S NC	12 S	M 20 x 1,5
T 14 S	T 14 S ES	T 14 S NC	14 S	M 22 x 1,5
T 16 S	T 16 S ES	T 16 S NC	16 S	M 24 x 1,5
T 20 S	T 20 S ES	T 20 S NC	20 S	M 30 x 2
T 25 S	T 25 S ES	T 25 S NC	25 S	M 36 x 2
T 30 S	T 30 S ES	---	30 S	M 42 x 2
T 38 S	T 38 S ES	---	38 S	M 52 x 2



T-Verschraubungen mit reduziertem Abgang

Typ Stahl verzinkt	Typ 1.4571 	Rohr Ø 1 außen	Rohr Ø 2 außen	Rohr Ø 3 außen
leichte Baureihe				
---	TR 6/10/6 L ES	6 L	10 L	6 L
TR 8/6/8 L	TR 8/6/8 L ES	8 L	6 L	8 L
TR 8/8/6 L	---	8 L	8 L	6 L
TR 8/10/8 L	TR 8/10/8 L ES	8 L	10 L	8 L
TR 10/6/10 L	TR 10/6/10 L ES	10 L	6 L	10 L
TR 10/8/10 L	TR 10/8/10 L ES	10 L	8 L	10 L
---	TR 10/10/8 L ES	10 L	10 L	8 L
TR 12/8/12 L	TR 12/8/12 L ES	12 L	8 L	12 L
TR 12/10/10 L	TR 12/10/10 L ES	12 L	10 L	10 L
TR 12/10/12 L	TR 12/10/12 L ES	12 L	10 L	12 L
---	TR 12/12/10 L ES	12 L	12 L	10 L
TR 12/18/12 L	TR 12/18/12 L ES	12 L	18 L	12 L
TR 15/8/15 L	TR 15/8/15 L ES	15 L	8 L	15 L
TR 15/10/15 L	TR 15/10/15 L ES	15 L	10 L	15 L
TR 15/12/15 L	TR 15/12/15 L ES	15 L	12 L	15 L
TR 18/15/18 L	TR 18/15/18 L ES	18 L	15 L	18 L
TR 22/10/22 L	TR 22/10/22 L ES	22 L	10 L	22 L
TR 22/12/22 L	TR 22/12/22 L ES	22 L	12 L	22 L
TR 22/15/22 L	TR 22/15/22 L ES	22 L	15 L	22 L
TR 22/18/22 L	TR 22/18/22 L ES	22 L	18 L	22 L
TR 28/12/28 L	TR 28/12/28 L ES	28 L	12 L	28 L
TR 28/15/28 L	TR 28/15/28 L ES	28 L	15 L	28 L
TR 28/22/28 L	TR 28/22/28 L ES	28 L	22 L	28 L
schwere Baureihe				
TR 12/10/12 S	TR 12/10/12 S ES	12 S	10 S	12 S
TR 16/12/16 S	TR 16/12/16 S ES	16 S	12 S	16 S
TR 25/16/25 S	TR 25/16/25 S ES	25 S	16 S	25 S
TR 25/20/25 S	TR 25/20/25 S ES	25 S	20 S	25 S



 Wünschen Sie eine Verschraubung ohne Mutter und Schneidring, dann setzen Sie bitte ein „X“ vor die Bestellnummer.

 **TIPP** Weitere Reduzierungen auf Anfrage!

Alle Angaben verstehen sich als unverbindliche Richtwerte! Für nicht schriftlich bestätigte Datenauswahl übernehmen wir keine Haftung. Druckangaben beziehen sich, soweit nicht anders angegeben, auf Flüssigkeiten der Gruppe II bei +20°C.