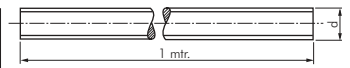


## Gewindestangen

DIN 975 / DIN 976

Stangenlänge: 1 mtr.

| Typ Stahl verzinkt 4.6 | Typ Stahl verzinkt 8.8 | Typ Edelstahl A2 | d    |
|------------------------|------------------------|------------------|------|
| 975-M3                 | ---                    | 975-M3 ES        | M 3  |
| 975-M4                 | 975-M4 8.8             | 975-M4 ES        | M 4  |
| 975-M5                 | 975-M5 8.8             | 975-M5 ES        | M 5  |
| 975-M6                 | 975-M6 8.8             | 975-M6 ES        | M 6  |
| 975-M8                 | 975-M8 8.8             | 975-M8 ES        | M 8  |
| 975-M10                | 975-M10 8.8            | 975-M10 ES       | M 10 |
| 975-M12                | 975-M12 8.8            | 975-M12 ES       | M 12 |
| 975-M14                | 975-M14 8.8            | 975-M14 ES       | M 14 |
| 975-M16                | 975-M16 8.8            | 975-M16 ES       | M 16 |
| 975-M18                | 975-M18 8.8            | ---              | M 18 |
| 975-M20                | 975-M20 8.8            | 975-M20 ES       | M 20 |
| 975-M22                | 975-M22 8.8            | ---              | M 22 |
| 975-M24                | 975-M24 8.8            | 975-M24 ES       | M 24 |
| 975-M27                | 975-M27 8.8            | 975-M27 ES       | M 27 |
| 975-M30                | 975-M30 8.8            | 975-M30 ES       | M 30 |
| 975-M33                | ---                    | ---              | M 33 |
| 975-M36                | ---                    | ---              | M 36 |

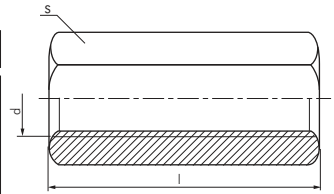


Bestellbeispiel andere Gewinde: 975- \*\*



## Verbindungsuffen für Gewindestangen

| Typ Stahl verzinkt | Typ Edelstahl A2 | d    | l  | s  |
|--------------------|------------------|------|----|----|
| GWS 5 VM           | ---              | M 5  | 20 | 8  |
| GWS 6 VM           | GWS 6 VM ES      | M 6  | 30 | 10 |
| GWS 8 VM           | GWS 8 VM ES      | M 8  | 30 | 13 |
| GWS 10 VM          | GWS 10 VM ES     | M 10 | 30 | 17 |
| GWS 12 VM          | GWS 12 VM ES     | M 12 | 40 | 19 |
| GWS 16 VM          | GWS 16 VM ES     | M 16 | 50 | 24 |
| GWS 20 VM          | GWS 20 VM ES     | M 20 | 50 | 30 |




## Universalwürfel für Rohrschellen M 8 / M 10

Werkstoffe: Stahl verzinkt

Verwendung: Zur Montage von bis zu 3 Rohrschellen mit nur einer Gewindestange/Stockschraube/Hammerkopfschraube. Der Universalwürfel wird einseitig an Wand oder Auslegerkonsole befestigt. Rohrschellen können dann an den verbleibenden 3 Innengewinden mittels Gewindestangen befestigt werden.

Typ: Fertig abgelängte Gewindestangen helfen den Arbeitsaufwand zu reduzieren.

| Typ      | Gewinde | H  |
|----------|---------|----|
| RSUW M8  | M 8     | 19 |
| RSUW M10 | M 10    | 20 |




NEU



## Stockschrauben

Information: nur Ausführung Stahl verzinkt ist mit TORX-Antrieb versehen

| Typ Stahl verzinkt (TORX) | Typ Edelstahl A2 | d    | L   | Typ passende Dübel |
|---------------------------|------------------|------|-----|--------------------|
| STS 6x50                  | STS 6x50 ES      | M 6  | 50  | DUBEL SX8x40       |
| STS 8x50                  | STS 8x50 ES      | M 8  | 50  | DUBEL SX10x50      |
| STS 8x60                  | STS 8x60 ES      | M 8  | 60  | DUBEL SX10x50      |
| STS 8x80                  | STS 8x80 ES      | M 8  | 80  | DUBEL SX10x50      |
| STS 8x100                 | STS 8x100 ES     | M 8  | 100 | DUBEL SX10x50      |
| STS 8x120                 | STS 8x120 ES     | M 8  | 120 | DUBEL SX10x50      |
| STS 8x140                 | STS 8x140 ES     | M 8  | 140 | DUBEL SX10x50      |
| STS 10x50                 | ---              | M 10 | 50  | DUBEL SX12x60      |
| STS 10x80                 | STS 10x80 ES     | M 10 | 80  | DUBEL SX12x60      |
| STS 10x100                | STS 10x100 ES    | M 10 | 100 | DUBEL SX12x60      |
| STS 10x120                | STS 10x120 ES    | M 10 | 120 | DUBEL SX12x60      |
| STS 10x140                | STS 10x140 ES    | M 10 | 140 | DUBEL SX12x60      |



## Stockschrauben Eindrehwerkzeugsets

Beschreibung: 3-teiliges Set (für Stockschrauben M6 - M8 - M10) mit Antrieb 1/4" Sechskant (6,3 mm) zum Eindrehen mittels Akkuschauber

| Typ         | Größe         | Länge |
|-------------|---------------|-------|
| STS EDW SET | M6 - M8 - M10 | 50    |

NEU

