

# G.120

Manual Fork type  
Tilting heads



## Main features

Wesentliche Merkmale

### Alternative outputs

Andere Werkzeugaufnahme HSK / Capto / Big Plus

### Manual rotation on G.120.30 $\pm 95^\circ$ or more A-axis / 360° C-axis

Manuelle Drehung G.120.30  $\pm 95^\circ$  oder mehr A-Achse / 360° C-Achse

### Worm wheel rotation G.120.40/50 $\pm 95^\circ$ or more A-axis / 360° C-axis

Schneckenradgetriebe G.120.40/50  $\pm 95^\circ$  oder mehr A-Achse /  $\pm 360^\circ$  C-Achse

### Digital precision goniometer

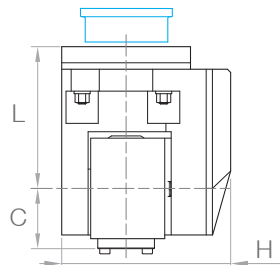
Digitales Präzisionsgoniometer

### Optional coolant through / hydraulic tool clamping


Optional Innenkühlung / Hydraulischer Werkzeugwechsel







### Flange to any machine

Adaption für jede Art von Maschine



Other measures on request Andere Maße auf Anfrage



| Code     |  |  kW |  Nm. Max. |  RPM. Max. |  |  KG | L mm | C mm | H mm |
|----------|---|--|--|---|---|--|------|------|------|
| G.120.30 | ISO-50  | 30   | 500  | 3.000   | 1:1   | 250  | 270  | 210  | 485  |
| G.120.40 | ISO-50  | 40   | 1.000  | 2.000   | 1:1   | 300  | 340  | 250  | 540  |
| G.120.50 | ISO-60  | 50   | 2.000  | 2.000   | 1:1   | 350  | 400  | 330  | 620  |